

Données sur les bénéficiaires du Revenu de Solidarité Active (RSA) Région Auvergne-Rhône-Alpes



DREETS *Auvergne-Rhône-Alpes*

Direction Régionale de l'économie, de l'Emploi, du Travail et des Solidarités



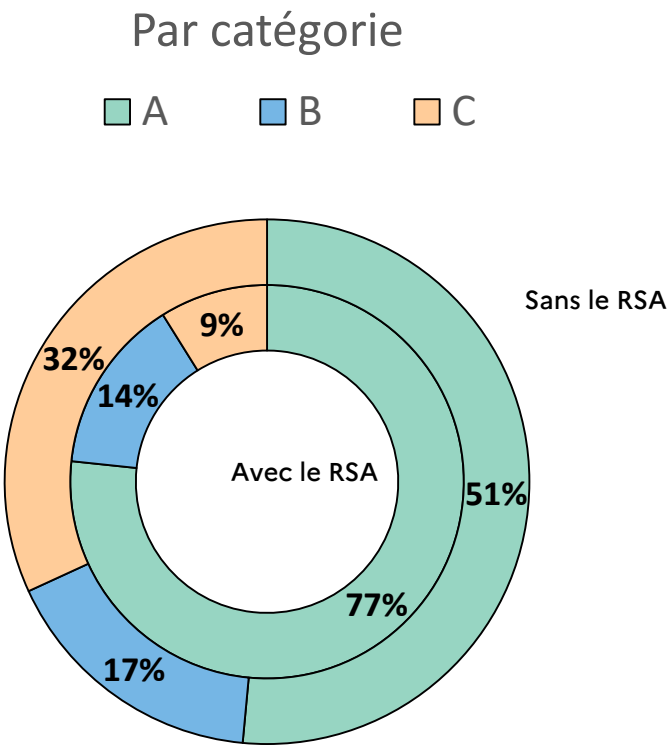
**PRÉFÈTE
DE LA RÉGION
AUVERGNE-
RHÔNE-ALPES**

*Liberté
Égalité
Fraternité*

Direction régionale
de l'économie, de l'emploi,
du travail et des solidarités

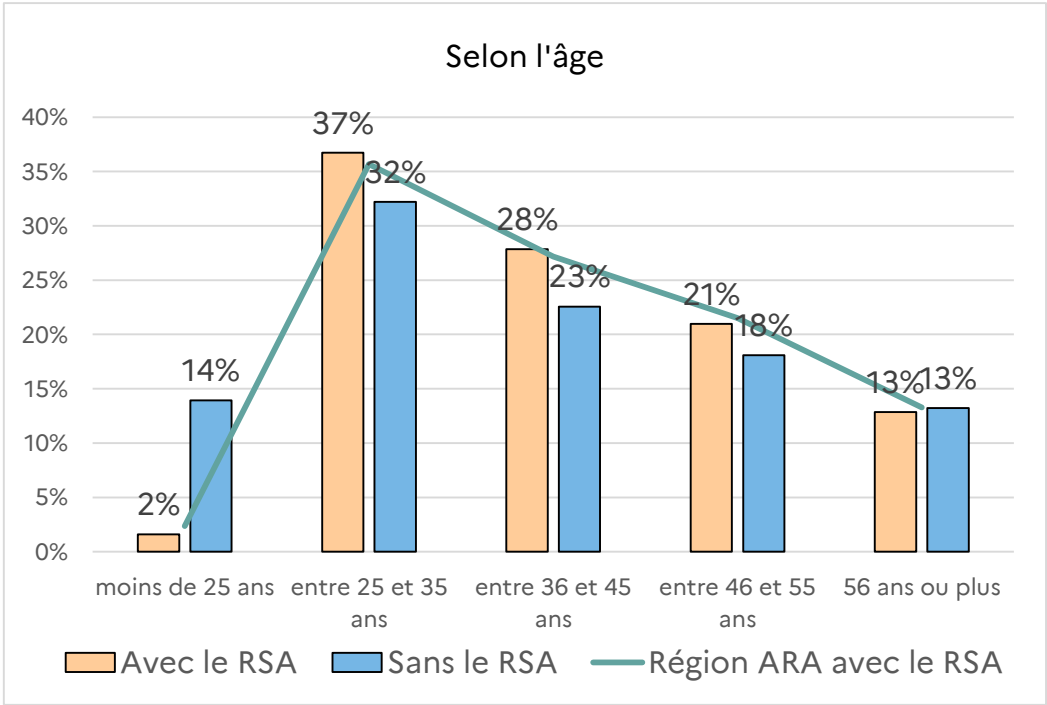
PROFIL DES DEMANDEURS D'EMPLOI (DE) bénéficiaires du RSA et non bénéficiaires du RSA

Source : France Travail - STMT, Données brutes ; Champs : Demandeurs d'emploi inscrits en fin de mois à France Travail, Catégorie : A et B et C - Données brutes, en date du : 31 décembre 2023



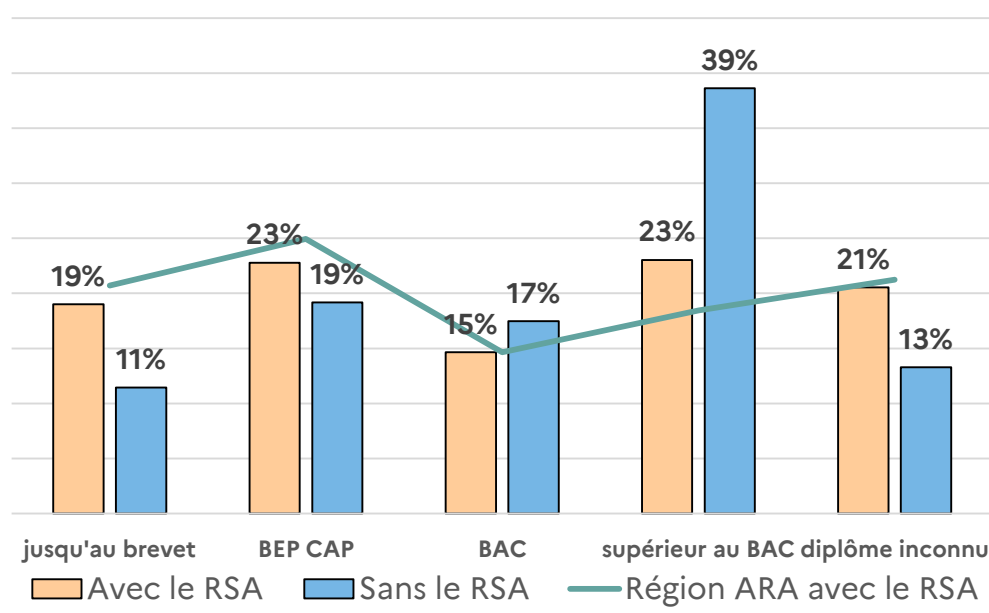
Catégorie A : demandeur d'emploi immédiatement disponible pour occuper un poste
Catégorie B : demandeur d'emploi en activité réduite de plus de 78 heures par mois
Catégorie C : demandeur d'emploi en activité réduite de moins de 78 heures

| Sexe (en effectifs) | Avec le RSA | % | Sans le RSA |
|---------------------|-------------|------|-------------|
| Femmes | 8 600 | 49% | 64 339 |
| Hommes | 8 895 | 51% | 64 070 |
| Total | 17 495 | 100% | 128 409 |

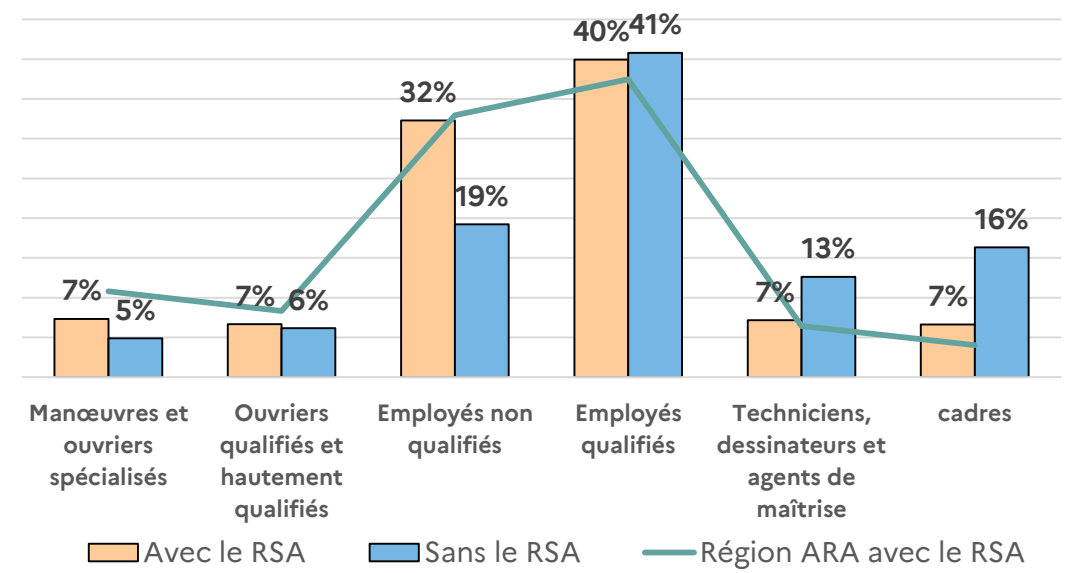


| Âge | Moins de 25 ans | Entre 25 et 35 ans | Entre 36 et 45 ans | Entre 46 et 55 ans | 56 ans ou plus |
|----------|-----------------|--------------------|--------------------|--------------------|----------------|
| avec RSA | 278 | 6 425 | 4 873 | 3 670 | 2 249 |

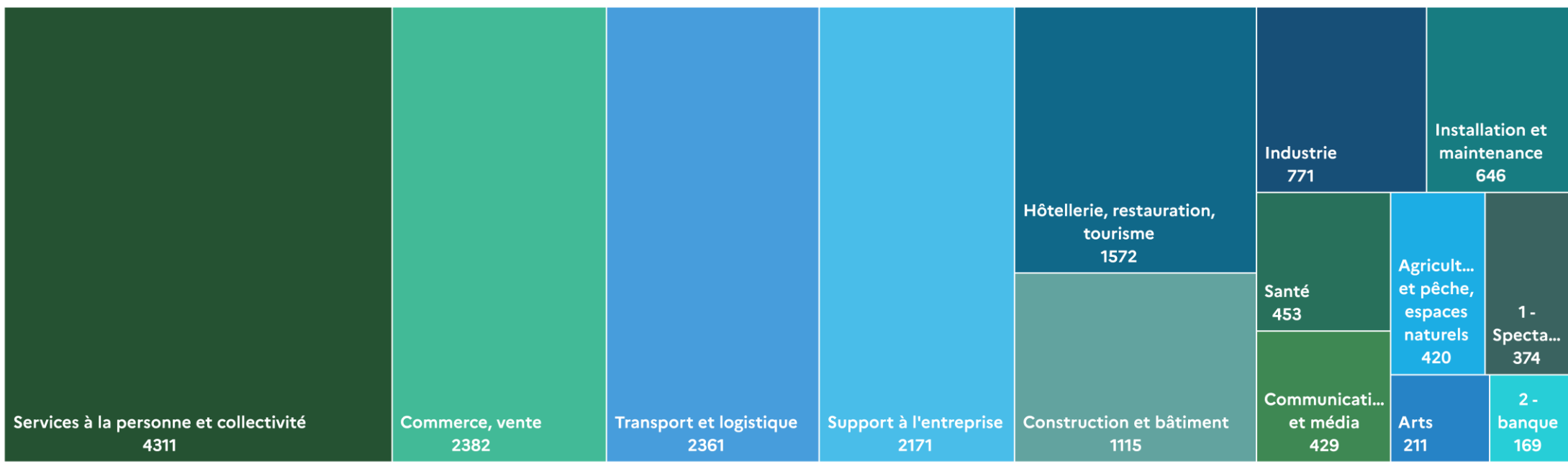
Selon le niveau de diplôme



Selon la qualification professionnelle recherchée par le DE à l'inscription



SELON LA FAMILLE DE MÉTIERS RECHERCHÉS (EN NOMBRE DE PERSONNES)



légende : 1- spectacle 2-banque

